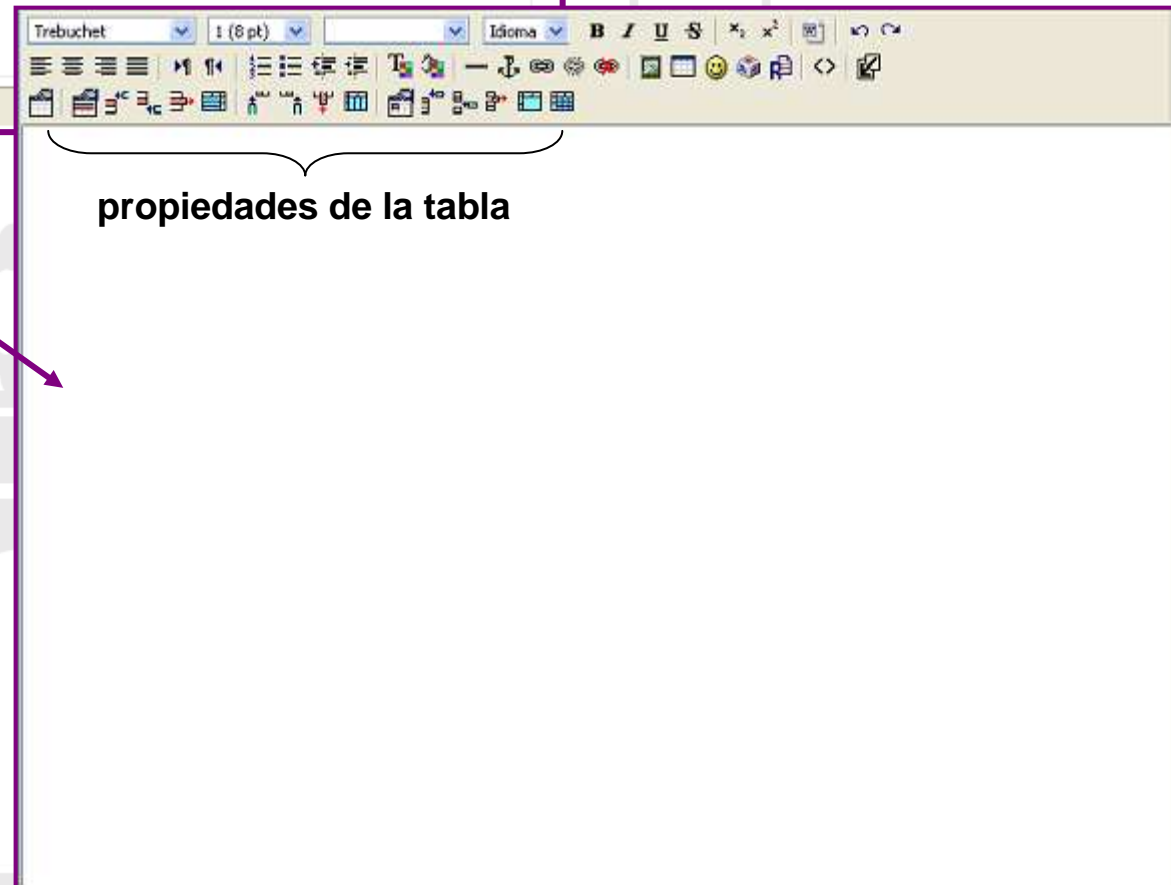
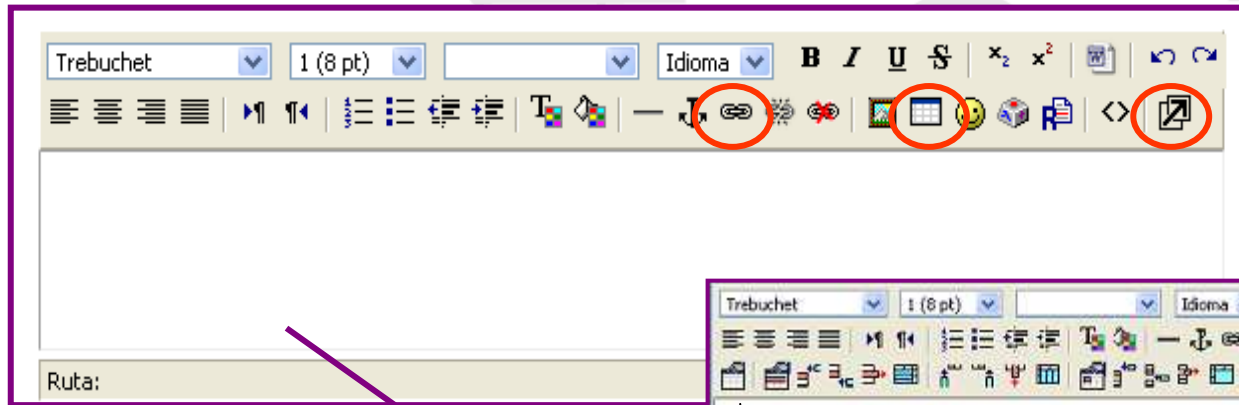





EDITOR DE CONTENIDO (I)

¿Cómo insertar un enlace y una tabla?

Resumen...



-  **Enlace**
-  **Tabla**
-  **Agrandar el editor**

¿Cómo insertar un enlace?

- **Escribir y seleccionar el texto**
- **Seleccionar “Insertar enlace”**
- **Cumplimentar**



Insertar vínculo

URL:

Título:

Destino: ▼

Anclas: ▼

¿Cómo insertar una tabla?

- **Seleccionar “Insertar tabla”**
- **Cumplimentar**



Insertar tabla

Filas:

Cols: Anchura: Porcentaje

Diseño

Alinear:

Borde:

OK Cancelar

Espaciado

Espacio entre Columnas:

Separación entre Columnas:

Modificar la tabla

- **Seleccionar “Agrandar el editor”**



propiedades de la tabla

EDITOR DE CONTENIDO (I)

¿Cómo insertar un enlace y una tabla?