

GRUPOS Y AGRUPAMIENTOS

¿Cómo configurar los grupos ?

¿Cómo crear los grupos y los agrupamientos?

ULL Universidad de La Laguna Campus Virtual Institucional

Usted se ha autenticado como Profesor M. (Salir)

Activar edición ? Cambiar rol a...

CV 10/11 ► Nombre corto

Personas

- Participantes

Actividades

- Foros
- Recursos

Buscar en los foros

Buscar

Búsqueda avanzada ?

Administración

Diagrama de temas

Guía docente

Novedades

Foro de la asignatura

1	<input type="checkbox"/>
2	<input type="checkbox"/>
3	<input type="checkbox"/>
4	<input type="checkbox"/>
5	<input type="checkbox"/>

Novedades

Agregar un nuevo tema... (Sin novedades aún)

Eventos próximos

No hay eventos próximos

Ir al calendario... Nuevo evento...

Mensajes

No hay mensajes en espera Mensajes...

Usuarios en línea

Resumen...

Usted se ha autenticado como Profesor M. (Salir)

Activar edición ? Cambiar rol a...

Administración

- Desactivar edición
- Configuración
- Asignar roles
- Calificaciones
- Copia de seguridad
- Restaurar
- Importar
- Reiniciar
- Informes
- Preguntas
- Archivos
- Desmatricular en Nombre corto
- Perfil

Administración

- Desactivar edición
- Configuración

Grupos

Modo de grupo ? No hay grupos

Forzar ? No

Agrupamiento por defecto Ninguno

Administración

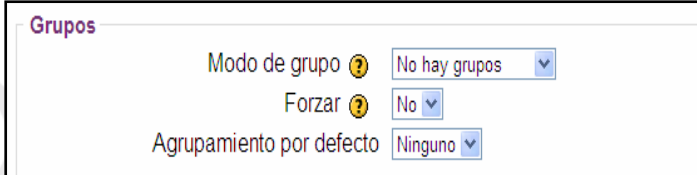
- Desactivar edición
- Configuración
- Asignar roles
- Calificaciones
- Grupos**

¿Cómo configuro los Grupos de trabajo en el aula virtual ?

- “Activar Edición”
- Bloque Administración → Configuración → “Grupos”

“No hay grupos”

“No Forzar”



Grupos

Modo de grupo ? No hay grupos

Forzar ? No

Agrupamiento por defecto Ninguno

- Se incluirá **Grupos** en el Bloque de Administración



¿Cómo creo los Grupos de trabajo?

- Bloque Administración → “Grupo”
- Dos opciones



“Crear grupos”

“Crear grupos automáticamente”

A screenshot of a web form for creating groups. At the top, there are three tabs: 'Grupos', 'Agrupamientos', and 'Visión general'. Below the tabs, there is a section titled 'Nombre de la asignatura Grupos'. Underneath, there are two input fields: 'Grupos:' and 'Miembros del grupo seleccionado'. At the bottom of the form, there are two buttons: 'Crear grupo' and 'Crear grupos automáticamente'. Both buttons are highlighted with a purple border.

¿Cómo creo los Grupos de trabajo?

- “Dar nombre al grupo” → Nombre del grupo* Grupo 1 (0)
- “Asignar alumnado al grupo” → **Agregar usuarios al grupo**
- “Buscar al alumno-a y agregarlo al grupo creado”

The screenshot shows the 'Agregar usuarios al grupo: Grupo 1' interface. It is divided into several sections:

- Miembros existentes: 2**: Lists 'Estudiante' with 'Alumno de Prueba UDV' and 'Alumno de prueba UDV2'.
- Miembros potenciales: 6**: Lists 'Profesor' (Profesor M. (0)) and 'Estudiante' (Alumno de prueba UDV1 (0) through UDV6 (0)).
- Buttons**: 'Agregar' (left arrow) and 'Quitar' (right arrow).
- Search**: A search bar and a 'Buscar' button.
- Grupos:** A list showing 'Grupo 1 (2)' selected.
- Miembros del grupo seleccionado Grupo 1 (2)**: Lists 'Estudiante' with 'Alumno de Prueba UDV' and 'Alumno de prueba UDV2'.

Arrows from the text above point to the 'Nombre del grupo*' field, the 'Agregar usuarios al grupo' button, and the 'Buscar' button.

¿Cómo creo Grupos de trabajo automáticamente?

- Dos opciones:

“Número de grupo”

“Número de alumnado por grupo”

Crear grupos automáticamente

Rol para seleccionar los miembros

Crear grupos basados en el número de


Número de grupos o miembros por grupo*

- Denominación de los grupos:

“Numérica”

#





“Alfabética” @




Esquema de denominación* 

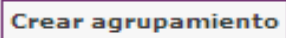
Crear en agrupación

Nombre del agrupamiento

¿Cómo creo los Agrupamientos?

- “Pestaña Agrupamiento” → 
- “Crear” → 
- “Darle nombre” → 
- “Agregar los Grupos al Agrupamiento” → “Editar” → 

Agrupamientos			
Agrupamiento	Grupos	Actividades	Editar
Seminario 1	A, Grupo 5	0	  



¿Cómo configurar actividades por Grupos/Agrupamientos?

- Configurar la actividad

Agregar recurso... ? Agregar actividad...

Bloque “Ajuste comunes del módulo”

- Actividad para Grupos/Agrupamiento:

Grupo:

Modo de grupo ? Grupos visibles
Grupos separados

Agrupamiento:

Modo de grupo ? Grupos visibles
Grupos separados
Agrupamiento* ? Seminario 1
Sólo disponible para miembros de grupo* ? * Ocultar Avanzadas

GRUPOS Y AGRUPAMIENTOS

¿Cómo configurar los grupos ?

¿Cómo crear los grupos y los agrupamientos?